

# VEILIGHEIDSINFORMATIEBLAD



HG Teak e.a. hardhout vernieuwer

## RUBRIEK 1: Identificatie van de stof of het mengsel en van de vennootschap/onderneming

### 1.1 Productidentificatie

<b>Productnaam</b>	: HG Teak e.a. hardhout vernieuwer
<b>Productcode</b>	: 300 ART
<b>Productbeschrijving</b>	: Consumptiegoed.
<b>Producttype</b>	: Vloeistof.
<b>Overige middelen ter identificatie</b>	: Niet beschikbaar.

### 1.2 Relevant geïdentificeerd gebruik van de stof of het mengsel en ontraden gebruik

Niet van toepassing.

### 1.3 Details betreffende de verstrekker van het veiligheidsinformatieblad

HG International BV  
Damsluisweg 70 - NL-1332 EJ - Almere - The Netherlands  
Tel.: +31 (0)36 54 94 700 - Fax: +31 (0)36 54 94 744  
Email: info@hg.eu - Internet: www.hg.eu

**e-mail adres van de verantwoordelijke voor dit VIB** : safety@hg.eu

#### Nationaal contact

##### **Nederland**

HG International B.V.  
Damsluisweg 70 - 1332 EJ Almere  
Tel.: +31 (0) 36 54 94 700 - Fax: +31 (0) 36 54 94 744 - info@hg.eu

##### **Belgie**

HG Belgium BVBA  
Industrieweg 118 bus 2 - 9032 Wondelgem  
Tel.: 09/253.25.27 - Fax: 09/253.26.21 - hgbelgium@hg.eu

### 1.4 Telefoonnummer voor noodgevallen

#### Nationaal adviesorgaan/Vergiftigingencentrum

**Telefoonnummer** : **Nederland**  
Het telefoonnummer van het Nationaal Vergiftigingen Informatie Centrum (NVIC):  
+31 30 274 88 88. Uitsluitend bestemd om professionele hulpverleners te informeren  
bij acute vergiftigingen.

**België**  
Antigifcentrum:070/245.245

#### Leverancier

**Telefoonnummer** : +31 (0)36 54 94 777  
**Openingstijden** : Ma-Vr 9.00-17.00  
**Informatiebeperkingen** : Alleen voor medisch personeel.

## RUBRIEK 2: Identificatie van de gevaren

### 2.1 Indeling van de stof of het mengsel

**Productomschrijving** : Mengsel

#### Classificatie volgens de Verordening (EG) Nr.1272/2008 [CLP/GHS]

Flam. Liq. 3, H226

Asp. Tox. 1, H304

Het product is geclassificeerd als gevaarlijk volgens Verordening (EG) nr. 1272/2008 zoals gewijzigd.

**Ingrediënten met onbekende ecotoxiciteit** : Bevat 2,2 % bestanddelen waarvan het gevaar voor het aquatisch milieu niet bekend is

#### Indeling overeenkomstig Richtlijn 1999/45/EG [Richtlijn gevaarlijke preparaten]

Het product is geclassificeerd als gevaarlijk volgens richtlijn 1999/45/EG en zijn wijzigingen.

**Classificatie** : Xn; R65  
R66  
R53

**Risico's voor de gezondheid** : Schadelijk: kan longschade veroorzaken na verslikken. Herhaalde blootstelling kan een droge of een gebarsten huid veroorzaken.

**Milieugevaren** : Kan in het aquatisch milieu op lange termijn schadelijke effecten veroorzaken.

Zie Rubriek 16 voor de volledige tekst van de R- of H-zinnen die hierboven staan vermeld.

Zie rubriek 11 voor meer informatie over gezondheidseffecten en symptomen.

### 2.2 Etiketteringselementen

**Gevaarsymbolen** :



**Signaalwoord** : Gevaar

**Gevarenaanduidingen** : Ontvlambare vloeistof en damp.  
Kan dodelijk zijn als de stof bij inslikken in de luchtwegen terecht komt.

#### Voorzorgsmaatregelen

**Algemeen** : Bij het inwinnen van medisch advies, de verpakking of het etiket ter beschikking houden. Buiten het bereik van kinderen houden.

**Preventie** : In goed gesloten verpakking bewaren.

**Reactie** : NA INSLIKKEN: Raadpleeg onmiddellijk een VERGIFTIGINGSCENTRUM of een arts. GEEN braken opwekken.

**Opslag** : Niet van toepassing

**Verwijdering** : Niet van toepassing

**Aanvullende etiketonderdelen** : Herhaalde blootstelling kan een droge of een gebarsten huid veroorzaken.

**Bijlage XVII - Beperkingen met betrekking tot de productie, het op de markt brengen en het gebruik van bepaalde gevaarlijke stoffen, mengsels en producten** : Niet van toepassing.

#### Speciale verpakkingseisen

**Recipiënten die van een kinderveilige sluiting moeten zijn voorzien** : Ja, is van toepassing.

**Voelbare gevaarsaanduiding** : Ja, is van toepassing.

### 2.3 Andere gevaren

## RUBRIEK 2: Identificatie van de gevaren

**Overige gevaren die niet leiden tot classificatie** : Risico van zelfontbranding van gebruikte schoonmaakdoeken, papieren doekjes etc. Verontreinigde materialen moeten in water worden gelegd en in een afgesloten metalen container worden geplaatst voor verwijdering.

## RUBRIEK 3: Samenstelling en informatie over de bestanddelen

### 3.2 Mengsels : Mengsel

Product- / ingrediëntennaam	Identificatiemogelijkheden	% naar gewicht	Classificatie		Type
			67/548/EEG	Verordening (EG) nr. 1272/2008 [CLP]	
alkanen, C9-12-iso-	EG: 292-459-0 CAS-nummer: 90622-57-4	≥50 - <75	Xn; R65 R66 R53  <b>Zie rubriek 16 voor de volledige tekst van de R-zinnen die hierboven worden vermeld.</b>	Flam. Liq. 3, H226 Asp. Tox. 1, H304 EUH066  <b>Zie Rubriek 16 voor de volledige tekst van de H-zinnen die hierboven staan vermeld.</b>	[1]

Er zijn geen additionele ingrediënten aanwezig die, voor zover op dit moment aan leverancier bekend is en in de van toepassing zijnde concentraties, geclassificeerd zijn als schadelijk voor de gezondheid of voor het milieu, PBTs (Persistent Bioaccumulative Toxic) of vPvBs (very Persistent very Bioaccumulative) of stoffen zijn die even zorgwekkend zijn, of waaraan werkplaats blootstellingslimieten zijn toegewezen en die op grond daarvan in deze sectie moeten worden vermeld.

#### Type

[1] Stof ingedeeld met een gezondheids- of milieugevaar

[2] Stof met een werkplaats blootstellingslimiet

[3] Stof voldoet aan criteria voor PBT overeenkomstig Verordening (EG) nr. 1907/2006, Bijlage XIII

[4] Stof voldoet aan criteria voor zPzB overeenkomstig Verordening (EG) nr. 1907/2006, Bijlage XIII

[5] Een even zorgwekkende stof

Arbeidshygiënische blootstellingsgrenzen, indien beschikbaar, zijn weergegeven in rubriek 8.

## RUBRIEK 4: Eerstehulpmaatregelen

### 4.1 Beschrijving van de eerstehulpmaatregelen

- Oogcontact** : Spoel de ogen onmiddellijk met ruime hoeveelheden water, waarbij u de boven- en onderoogleden zo nu en dan oplicht. Ga aanwezigheid van contactlenzen na en verwijder ze. Blijf ten minste 10 minuten spoelen. Raadpleeg een arts.
- Inademing** : Zoek medische hulp als zich symptomen voordoen. Het slachtoffer in de frisse lucht brengen en laten rusten in een houding die het ademen vergemakkelijkt. Als de patiënt niet ademt, onregelmatig ademt, of als zich een ademhalingsstilstand voordoet, dient kunstmatige beademing of zuurstof te worden toegediend door getraind personeel. Plaats in stabiele zijligging en roep onmiddellijk medische hulp in, indien de persoon bewusteloos is. Zorg dat luchtwegen vrij blijven. Maak strakzittende kleding los, zoals een overhemdkoord, das, riem of ceintuur.
- Huidcontact** : Reinig de huid grondig met water en zeep of gebruik een goedgekeurde huidreiniger. Verwijder verontreinigde kleding en schoenen. Zoek medische hulp als zich symptomen voordoen. Was kleding alvorens ze opnieuw te gebruiken. Maak schoenen grondig schoon voor hergebruik.
- Inslikken** : Raadpleeg onmiddellijk een arts. Raadpleeg een vergiftigingencentrum of een arts. Kunstgebit indien aanwezig verwijderen. Stop hiermee als het slachtoffer misselijk wordt, omdat overgeven gevaarlijk kan zijn. Gevaar voor inzuiging bij inslikken. Kan de longen binnendringen en schade veroorzaken. Niet tot braken aanzetten. Indien de persoon moet braken, houdt het hoofd dan laag om te voorkomen dat er braaksel in de longen komt. Geef een bewusteloos iemand nooit iets via de mond. Plaats in stabiele zijligging en roep onmiddellijk medische hulp in, indien de persoon bewusteloos is. Zorg dat luchtwegen vrij blijven. Maak strakzittende kleding los, zoals een overhemdkoord, das, riem of ceintuur.

## RUBRIEK 4: Eerstehulpmaatregelen

**Bescherming van eerste-hulpverleners** : Er mag geen actie worden ondernomen als er kans is op persoonlijke ongelukken of in geval van onvoldoende training. Dit kan gevaarlijk zijn voor degene die mond-op-mondbeademing toepast.

### 4.2 Belangrijkste acute en uitgestelde symptomen en effecten

#### Mogelijke acute gevolgen voor de gezondheid

- Oogcontact** : Significante effecten of kritische gevaren zijn niet bekend.  
**Inademing** : Significante effecten of kritische gevaren zijn niet bekend.  
**Huidcontact** : Ontvettend voor de huid. Kan droge huid en irritatie veroorzaken.  
**Inslikken** : Kan dodelijk zijn als de stof bij inslikken in de luchtwegen terecht komt.

#### Tekenen/symptomen van overmatige blootstelling

- Oogcontact** : Geen specifieke gegevens.  
**Inademing** : Geen specifieke gegevens.  
**Huidcontact** : Ongewenste symptomen kunnen de volgende zijn:  
irritatie  
droogheid  
barsten  
**Inslikken** : Ongewenste symptomen kunnen de volgende zijn:  
misselijkheid of braken

### 4.3 Vermelding van de vereiste onmiddellijke medische verzorging en speciale behandeling

- Opmerkingen voor arts** : Behandel symptomatisch. Contacteer onmiddellijk een specialist voor de behandeling van de vergiftiging indien grote hoeveelheden ingenomen of geïnhaleerd zijn.  
**Specifieke behandelingen** : Geen specifieke behandeling.

## RUBRIEK 5: Brandbestrijdingsmaatregelen

### 5.1 Blusmiddelen

**Geschikte blusmiddelen** : Gebruik bluspoeder, CO<sub>2</sub>, waternevel (mist) of schuim.

**Ongeschikte blusmiddelen** : Gebruik geen waterstraal.

### 5.2 Speciale gevaren die door de stof of het mengsel worden veroorzaakt

- Risico's van de stof of het mengsel** : Ontvlambare vloeistof en damp. Bij brand of verhitting loopt de druk op en kan de houder barsten en eventueel exploderen. Wegvloeien in riool kan gevaar voor brand of explosie veroorzaken. Met dit materiaal verontreinigd bluswater dient te worden opgevangen, zodat het niet in het oppervlaktewater, riool of afvoer terecht komt.  
**Gevaarlijke thermische ontledingsproducten** : Afbraakproducten kunnen onder meer zijn:  
kooldioxide  
koolmonoxide

### 5.3 Advies voor brandweerlieden

- Speciale beschermende maatregelen voor brandbestrijders** : In geval van brand, isoleer het terrein direct door alle personen uit de buurt van het incident te verwijderen. Er mag geen actie worden ondernomen als er kans is op persoonlijke ongelukken of in geval van onvoldoende training. Verplaats de reservoirs uit het brandgebied als dat zonder risico kan. Gebruik waternevel om aan het vuur blootgestelde vaten koel te houden.  
**Speciale beschermende uitrusting voor brandweerlieden** : Brandbestrijders dienen geschikte kleding te dragen en een onafhankelijk ademhalingstoestel (SCBA) dat een volledig gelaatsdeel heeft en met een overdrukmodus werkt. Kleding voor brandweerlieden (inclusief helmen, beschermende laarzen en handschoenen), overeenkomstig Europese norm EN 469, geeft een basis beschermingsniveau voor incidenten met chemische stoffen.

## RUBRIEK 6: Maatregelen bij het accidenteel vrijkomen van de stof of het mengsel

### 6.1 Persoonlijke voorzorgsmaatregelen, beschermingsmiddelen en noodprocedures

**Voor andere personen dan de hulpdiensten** : Er mag geen actie worden ondernomen als er kans is op persoonlijke ongelukken of in geval van onvoldoende training. Evacueer omringende gebieden. Zorg dat onbeschermd en overbodig personeel niet binnenkomt. Raak gemorst materiaal niet aan en loop er niet doorheen. Sluit alle ontstekingsbronnen af. Geen open vuur en niet roken in het gevarengedebied. Vermijd inademen van damp of nevel. Zorg voor voldoende ventilatie. Draag het daartoe geëigende ademhalingsmasker bij onvoldoende ventilatie. Draag geschikte persoonlijke beschermingsmiddelen.

**Voor de hulpdiensten** : Indien speciale kleding is vereist voor het hanteren van het gemorst product, lees dan ook de eventuele informatie in Rubriek 8 over geschikte en ongeschikte materialen. Zie ook de informatie onder de hoofding "Voor andere personen dan de hulpdiensten".

**6.2 Milieuvorzorgsmaatregelen** : Vermijd verspreiding van gemorst materiaal en afvalmateriaal en voorkom dat dit in contact komt met bodem, waterwegen, afvoerleidingen en riool. Informeer de betreffende autoriteiten wanneer het product het milieu heeft vervuild (riolering, waterwegen, bodem of lucht). Watervervuילend materiaal. Dit product kan schadelijk zijn voor het milieu wanneer het in grote hoeveelheden vrijkomt.

### 6.3 Insluitings- en reinigingsmethoden en -materiaal

**Gering morsen** : Dicht het lek als dat zonder risico kan. Verwijder verpakkingen uit het gebied waar gemorst is. Gebruik vonkvrije gereedschappen en explosievrije apparatuur. Verdunnen met water en opdweilen indien wateroplosbaar. Alternatief, of indien water-onoplosbaar, absorbeer met inert droog materiaal en plaats in een toepasbare afvalcontainer. Af laten voeren door een vergunninghoudend afvalverwerkingsbedrijf.

**Uitgebreid morsen** : Dicht het lek als dat zonder risico kan. Verwijder verpakkingen uit het gebied waar gemorst is. Gebruik vonkvrije gereedschappen en explosievrije apparatuur. Benader de uitstoot met de wind in de rug. Vermijd toegang tot riolen, waterwegen, kelders of gesloten ruimten. Voer weggelekt materiaal af naar een afvalwaterzuiveringsinstallatie of handel als volgt. Neem gemorst preparaat op met niet-brandbare absorberende materialen, bijvoorbeeld zand, aarde, vermiculiet of diatomeeënaarde en doe dit in een afvalcontainer in overeenstemming met de plaatselijke voorschriften. Af laten voeren door een vergunninghoudend afvalverwerkingsbedrijf. Vervuild absorberend materiaal kan dezelfde risico's met zich meebrengen als het gemorste product.

**6.4 Verwijzing naar andere rubrieken** : Zie Rubriek 1 voor contactgegevens voor noodgevallen.  
Zie Rubriek 8 voor informatie over geschikte persoonlijke beschermingsmiddelen.  
Zie Rubriek 13 voor aanvullende informatie over afvalbehandeling.

## RUBRIEK 7: Hantering en opslag

De informatie in deze rubriek bevat algemene adviezen en richtlijnen. De lijst van Aanbevolen toepassingen in Rubriek 1 moet worden geraadpleegd voor eventueel beschikbare gebruiksspecifieke informatie die gegeven wordt in de Blootstellingscenario('s).

### 7.1 Voorzorgsmaatregelen voor het veilig hanteren van de stof of het mengsel

**Beschermende maatregelen** : Trek van toepassing zijnde persoonlijke beschermingsmiddelen aan (zie rubriek 8). Niet inslikken. Vermijd contact met de ogen, huid en kleding. Vermijd inademen van damp of nevel. Voorkom lozing in het milieu. Alleen gebruiken bij voldoende ventilatie. Draag het daartoe geëigende ademhalingsmasker bij onvoldoende ventilatie. Ga opslagruimtes en besloten ruimtes niet binnen tenzij voldoende ventilatie aanwezig is. Bewaren in de originele verpakking, of in een goedgekeurd alternatief dat is gemaakt van compatibel materiaal; goed gesloten houden wanneer het niet in gebruik is. Opbergen en gebruiken uit de buurt van hitte, vonken, open vuur en elke andere mogelijke ontstekingsbron. Gebruik explosieveilige elektrische apparatuur (ventilatie, verlichting en materiaalbehandeling). Uitsluitend vonkvrij gereedschap gebruiken. Neem voorzorgsmaatregelen tegen elektrostatische ontladingen. Lege verpakkingen bevatten restproduct en kunnen gevaarlijk zijn. Vat

## RUBRIEK 7: Hantering en opslag

niet hergebruiken.

**Advies inzake algemene arbeidshygiëne** : In de ruimte waar dit materiaal wordt gebruikt, opgeslagen of verwerkt, moet eten, drinken en roken verboden worden. Werknemers moeten hun handen en gezicht wassen alvorens te eten, drinken en roken. Verwijder verontreinigde kleding en beschermingsmiddelen voordat u kantines, e.d. binnegaat. Zie ook Rubriek 8 voor aanvullende informatie over hygiënische maatregelen.

### 7.2 Voorwaarden voor een veilige opslag, met inbegrip van incompatibele producten

Opslaan in overeenstemming met de plaatselijke regelgeving. Bewaar in een afzonderlijk, goedgekeurd gebied. Opslaan in oorspronkelijke verpakking, beschermd tegen direct zonlicht, op een droge, koele, goed geventileerde plaats, verwijderd van materiaal waarmee contact vermeden dient te worden (zie Rubriek 10) en voedsel en drank. Achter slot bewaren. Verwijder alle ontstekingsbronnen. Gescheiden houden van oxiderende stoffen. Bewaar de verpakking goed afgesloten en verzegeld tot aan gebruik. Geopende verpakkingen dienen zorgvuldig opnieuw te worden afgesloten en dienen rechtop te worden bewaard om lekkage te voorkomen. Niet opslaan in verpakkingen zonder etiket. Neem passende maatregelen om verspreiding in het milieu te voorkomen.

### Seveso-richtlijn - Drempel waarboven meldingsplicht geldt (in ton)

#### Gevaarscriteria

Categorie	Drempelwaarde voor kennisgevingsverplichting en MAPP (preventiebeleid voor zware ongevallen)	Drempelwaarde voor veiligheidsrapport
P5c: Ontvlambare vloeistoffen van categorie 2 of 3 die niet onder P5a of P5b vallen	5000	50000

### 7.3 Specifiek eindgebruik

**Aanbevelingen** : Niet beschikbaar.

**Oplossingen specifiek voor de industriële sector** : Niet beschikbaar.

## RUBRIEK 8: Maatregelen ter beheersing van blootstelling/persoonlijke bescherming

De informatie in deze rubriek bevat algemene adviezen en richtlijnen. Informatie wordt verstrekt op basis van het typisch te verwachten gebruik van het product. Er kunnen aanvullende maatregelen vereist zijn voor hantering van bulkhoeveelheden of voor andere toepassingen die zouden kunnen leiden tot een significante verhoging van de blootstelling van de werknemer of van emissies naar het milieu.

### 8.1 Controleparameters

#### Beroepsmatige blootstellingslimieten

Geen blootstellingslimietwaarde bekend.

**Aanbevolen monitoring procedures** : Wanneer dit product ingrediënten bevat met blootstellingslimieten, kan monitoring van personen, van werkplaatsomgeving of biologisch monitoren vereist zijn om de effectiviteit van de ventilatie of van andere controlemaatregelen en/of de noodzaak van het gebruik van ademhalingsbeschermingsmiddelen te bepalen. Er moet gebruik worden gemaakt van monitoringsnormen, zoals de volgende: Europese Norm EN 689 (Werkplekatmosfeer - Leidraad voor de beoordeling van de blootstelling bij inademing van chemische stoffen voor de vergelijking met de grenswaarden en de meetstrategie) Europese norm EN 14042 (Werkplekatmosfeer - Richtlijn voor de toepassing en het gebruik van procedures voor de beoordeling van blootstelling aan chemische en biologische stoffen) Europese norm EN 482 (Werkplekatmosfeer - Algemene eisen voor de uitvoering van de procedures voor het meten van chemische stoffen) Bovendien is raadpleging van nationale richtlijnen voor methoden voor de bepaling van gevaarlijke stoffen vereist.

#### DNEL's/DMEL's

Geen DNEL's/DMEL's beschikbaar.

#### PNEC's

## RUBRIEK 8: Maatregelen ter beheersing van blootstelling/persoonlijke bescherming

Geen PNEC's beschikbaar.

### 8.2 Maatregelen ter beheersing van blootstelling

**Passende technische maatregelen** : Alleen gebruiken bij voldoende ventilatie. Maak gebruik van gesloten installaties, lokale afzuig of andere technische beheersmaatregelen om beroepsmatige blootstelling aan luchtverontreinigingen onder de aanbevolen of wettelijke grenswaarden te houden. De technische controlemiddelen dienen ook gas-, damp- en stofconcentraties beneden alle explosiegrenswaarden te houden. Gebruik explosie veilige ventilatie.

#### Individuele beschermingsmaatregelen

**Hygiënische maatregelen** : Was na het hanteren van chemische producten uw handen, onderarmen en gezicht grondig voordat u eet, drinkt of naar het toilet gaat en aan het eind van de werkdag. Toepasselijke technieken moeten gebruikt worden om mogelijk verontreinigde kleding te verwijderen. Was verontreinigde kleding alvorens die opnieuw te gebruiken. Zorg ervoor dat de oogwasstations en veiligheidsdouches zich dicht bij de werkplek bevinden.

**Bescherming van de ogen/het gezicht** : Wanneer een risicoanalyse aangeeft dat dit noodzakelijk is om blootstelling aan spatten, nevel, gassen of stof te vermijden, dient een veiligheidsbescherming voor de ogen te worden gedragen die voldoet aan een goedgekeurde standaard. Indien contact mogelijk is, moeten de volgende beschermingsmiddelen worden gedragen, tenzij uit de beoordeling blijkt dat een hogere mate van bescherming noodzakelijk is: Veiligheidsbril dragen (volgens EN166, toepassingsgebied = 5 of gelijkwaardig).

#### Bescherming van de huid

**Bescherming van de handen** : Wanneer een risicoanalyse aangeeft dat dit noodzakelijk is, dienen bij het hanteren van chemische producten ondoorlaatbare handschoenen te worden gedragen die resistent zijn tegen chemicaliën en die voldoen aan een goedgekeurde norm. Verifieer tijdens gebruik dat de handschoenen nog hun beschermende eigenschappen bezitten; houd hierbij rekening met de door de leverancier gespecificeerde parameters. Opgemerkt moet worden dat de doorbraaktijd voor elk type handschoenmateriaal verschillend kan zijn voor verschillende handschoenfabrikanten. In het geval van mengsels, bestaande uit meerdere stoffen, kan de beschermingsduur van de handschoenen niet nauwkeurig worden ingeschat.

**Lichaamsbescherming** : Persoonlijke lichaamsbeschermende middelen dienen te worden gekozen op basis van de uit te voeren taak, de daarbij behorende risico's en dient door een specialist te worden goedgekeurd voordat het product wordt gebruikt. Indien er een risico bestaat op ontsteking door statische elektriciteit, moet anti-statische beschermende kleding worden gedragen. Voor de beste bescherming tegen statische ontladingen, moet kleding bestaan uit anti-statische overalls, laarzen en handschoenen. Raadpleeg de Europese norm EN 1149 voor verdere informatie over materiaal- en ontwerpeisen en beproevingsmethoden.

**Overige huidbescherming** : Geschikt schoeisel en eventuele aanvullende huidbeschermingsmaatregelen moeten worden geselecteerd op basis van de taak die wordt uitgevoerd en de risico's die daarmee gepaard gaan en deze moeten worden goedgekeurd door een deskundige voorafgaand aan de gebruik van dit product.

**Bescherming van de ademhalingswegen** : Selecteer op basis van het gevaar en de kans op blootstelling een gas-/stofmasker dat voldoet aan de betreffende certificeringsnorm. Gas-/stofmaskers moeten worden gebruikt in overeenstemming met een ademhalingsbeschermingsprogramma waarin het juist aanbrengen, oefening en andere belangrijke aspecten van het gebruik aan de orde komen.

**Beheersing van milieublootstelling** : Uitstoot van ventilatie of bewerkingsapparatuur moet worden gecontroleerd om er zeker van te zijn dat deze voldoet aan de eisen van de milieubeschermingswetgeving. In sommige gevallen zijn gaswassers, filters of technische modificaties van de procesapparatuur nodig om de emissie terug te brengen tot een aanvaardbaar niveau.

## RUBRIEK 9: Fysische en chemische eigenschappen

### 9.1 Informatie over fysische en chemische basiseigenschappen

#### Voorkomen

<b>Fysische toestand</b>	: Vloeistof.
<b>Kleur</b>	: Rood.Geel tot rood. [Licht]
<b>Geur</b>	: Karakteristiek.
<b>Geurdrempelwaarde</b>	: Niet beschikbaar.
<b>pH</b>	: Niet van toepassing.
<b>Smelt-/vriespunt</b>	: Niet beschikbaar.
<b>Beginkookpunt en kooktraject</b>	: Niet beschikbaar.
<b>Vlampunt</b>	: Gesloten kroes: 56°C
<b>Verdampingssnelheid</b>	: Niet beschikbaar.
<b>Ontvlambaarheid (vast, gas)</b>	: Niet beschikbaar.
<b>Bovenste/onderste ontvlambaarheids- of explosiegrenswaarden</b>	: Niet beschikbaar.
<b>Dampspanning</b>	: Niet beschikbaar.
<b>Dampdichtheid</b>	: Niet beschikbaar.
<b>Relatieve dichtheid</b>	: 0.718
<b>Oplosbaarheid</b>	: Onoplosbaar in de volgende materialen: koud water en warm water.
<b>Verdelingscoëfficiënt: n-octanol/water</b>	: Niet beschikbaar.
<b>Zelfontbrandingstemperatuur</b>	: 365°C
<b>Ontledingstemperatuur</b>	: Niet beschikbaar.
<b>Viscositeit</b>	: Niet beschikbaar.
<b>Ontploffingseigenschappen</b>	: Niet beschikbaar.
<b>Oxiderende eigenschappen</b>	: Niet beschikbaar.

### 9.2 Overige informatie

Geen aanvullende informatie.

## RUBRIEK 10: Stabiliteit en reactiviteit

<b>10.1 Reactiviteit</b>	: Er zijn voor dit product of de bestanddelen ervan geen specifieke testgegevens beschikbaar met betrekking tot de reactiviteit.
<b>10.2 Chemische stabiliteit</b>	: Het product is stabiel.
<b>10.3 Mogelijke gevaarlijke reacties</b>	: Onder normale opslagomstandigheden en bij normaal gebruik zullen geen gevaarlijke reacties optreden.
<b>10.4 Te vermijden omstandigheden</b>	: Vermijd alle mogelijke ontstekingsbronnen (vonk of vlam). Zet verpakkingen niet onder druk, niet snijden, lassen, harden, solderen, gaten boren, schuren of niet aan warmte- of ontstekingsbronnen blootstellen.
<b>10.5 Chemisch op elkaar inwerkende materialen</b>	: Reactief of niet verenigbaar met de volgende materialen: oxyderende stoffen
<b>10.6 Gevaarlijke ontledingsproducten</b>	: Onder normale omstandigheden van opslag en gebruik worden normaal geen gevaarlijke afvalproducten gevormd.



## RUBRIEK 11: Toxicologische informatie

### 11.1 Informatie over toxicologische effecten

#### Acute toxiciteit

Product- / ingrediëntennaam	Resultaat	Soorten	Dosis	Blootstelling
alkanen, C9-12-iso-	LD50 Oraal	Rat	>10 g/kg	-

**Conclusie/Samenvatting** : Niet beschikbaar.

#### Schattingen van acute toxiciteit

Niet beschikbaar.

#### Irritatie/corrosie

**Conclusie/Samenvatting** : Niet beschikbaar.

#### Overgevoeligheid

**Conclusie/Samenvatting** : Niet beschikbaar.

#### Mutageniciteit

**Conclusie/Samenvatting** : Niet beschikbaar.

#### Kankerverwekkendheid

**Conclusie/Samenvatting** : Niet beschikbaar.

#### Giftigheid voor de voortplanting

**Conclusie/Samenvatting** : Niet beschikbaar.

#### Teratogeniciteit

**Conclusie/Samenvatting** : Niet beschikbaar.

#### STOT bij eenmalige blootstelling

Niet beschikbaar.

#### STOT bij herhaalde blootstelling

Niet beschikbaar.

#### Gevaar bij inademing

Product- / ingrediëntennaam	Resultaat
HG Teak e.a. hardhout vernieuwer alkanen, C9-12-iso-	ASPIRATIEGEVAAR - Categorie 1 ASPIRATIEGEVAAR - Categorie 1

**Informatie over waarschijnlijke blootstellingsrouten** : Niet beschikbaar.

#### Mogelijke acute gevolgen voor de gezondheid

- Oogcontact** : Significante effecten of kritische gevaren zijn niet bekend.
- Inademing** : Significante effecten of kritische gevaren zijn niet bekend.
- Huidcontact** : Ontvettend voor de huid. Kan droge huid en irritatie veroorzaken.
- Inslikken** : Kan dodelijk zijn als de stof bij inslikken in de luchtwegen terecht komt.

#### Symptomen die verband houden met de fysische, chemische en toxicologische eigenschappen

- Oogcontact** : Geen specifieke gegevens.
- Inademing** : Geen specifieke gegevens.
- Huidcontact** : Ongewenste symptomen kunnen de volgende zijn:
  - irritatie
  - droogheid
  - barsten
- Inslikken** : Ongewenste symptomen kunnen de volgende zijn:
  - misselijkheid of braken

## RUBRIEK 11: Toxicologische informatie

### Uitgestelde en onmiddellijke effecten alsook chronische effecten van kortstondige en langdurige blootstelling

#### Blootstelling op korte termijn

**Mogelijke directe effecten** : Niet beschikbaar.

**Mogelijke vertraagde effecten** : Niet beschikbaar.

#### Blootstelling op lange termijn

**Mogelijke directe effecten** : Niet beschikbaar.

**Mogelijke vertraagde effecten** : Niet beschikbaar.

#### Mogelijke chronische gevolgen voor de gezondheid

Niet beschikbaar.

**Conclusie/Samenvatting** : Niet beschikbaar.

**Algemeen** : Langdurig of herhaald contact kan de huid ontvetten en leiden tot irritatie, gebarsten huid en/of dermatitis.

**Kankerverwekkendheid** : Significante effecten of kritische gevaren zijn niet bekend.

**Mutageniciteit** : Significante effecten of kritische gevaren zijn niet bekend.

**Teratogeniciteit** : Significante effecten of kritische gevaren zijn niet bekend.

**Effecten op de ontwikkeling** : Significante effecten of kritische gevaren zijn niet bekend.

**Effecten op de vruchtbaarheid** : Significante effecten of kritische gevaren zijn niet bekend.

**Overige informatie** : Niet beschikbaar.

## RUBRIEK 12: Ecologische informatie

### 12.1 Toxiciteit

**Conclusie/Samenvatting** : Niet beschikbaar.

### 12.2 Persistentie en afbreekbaarheid

**Conclusie/Samenvatting** : Niet beschikbaar.

### 12.3 Bioaccumulatie

Niet beschikbaar.

### 12.4 Mobiliteit in de bodem

**Scheidingscoëfficiënt aarde/water ( $K_{oc}$ )** : Niet beschikbaar.

**Mobiliteit** : Niet beschikbaar.

### 12.5 Resultaten van PBT- en zPzB-beoordeling

**PBT** : Niet van toepassing.

**zPzB** : Niet van toepassing.

**12.6 Andere schadelijke effecten** : Significante effecten of kritische gevaren zijn niet bekend.

## RUBRIEK 13: Instructies voor verwijdering

De informatie in deze rubriek bevat algemene adviezen en richtlijnen. De lijst van Aanbevolen toepassingen in Rubriek 1 moet worden geraadpleegd voor eventueel beschikbare gebruiksspecifieke informatie die gegeven wordt in de Blootstellingsscenario('s).

### 13.1 Afvalverwerkingsmethoden

#### Product

**Verwijderingsmethoden** : Het produceren van afval dient altijd voor zover mogelijk te worden vermeden of tot een minimum te worden beperkt. Het afvoeren van dit product, oplossingen en alle bijproducten dient altijd te geschieden in overeenstemming met de geldende wetgeving op het gebied van milieubescherming en afvalverwerking en met alle andere regionaal of plaatselijk geldende reglementeringen. Laat overtollige en niet te recycleren producten afvoeren door een vergunninghoudend afvalverwerkingsbedrijf. Afval mag niet onbewerkt afgevoerd worden via de riolering tenzij volledig conform de eisen van de bevoegde instanties.





**Gevaarlijke Afvalstoffen** : De classificatie van het product komt mogelijk overeen met de criteria van gevaarlijke afvalstoffen.

#### Verpakking

**Verwijderingsmethoden** : Het produceren van afval dient altijd voor zover mogelijk te worden vermeden of tot een minimum te worden beperkt. De lege verpakking moet worden gerecycleerd. Verbranding of storten moet alleen worden overwogen wanneer recycleren niet mogelijk is.

**Speciale voorzorgsmaatregelen** : Deze stof en de verpakking op veilige wijze afvoeren. Wees voorzichtig met het hanteren van lege verpakkingen/containers die nog niet schoongemaakt of omgespoeld zijn. Lege vaten of binnenzak kunnen enig restproduct bevatten. Dampen afkomstig van productresten kunnen leiden tot een zeer licht ontvlambare of explosieve atmosfeer binnenin de verpakking/container. Gebruikte verpakkingen/containers niet aansnijden, lassen of solderen of vermalen tenzij ze van binnen grondig zijn schoongemaakt. Vermijd verspreiding van gemorst materiaal en afvalmateriaal en voorkom dat dit in contact komt met bodem, waterwegen, afvoerleidingen en riool.

## RUBRIEK 14: Informatie met betrekking tot het vervoer

	ADR/RID	ADN	IMDG	IATA
<b>14.1 VN-nummer</b>	3295	3295	3295	3295
<b>14.2 Juiste ladingnaam overeenkomstig de modelreglementen van de VN</b>	KOOLWATERSTOFFEN, VLOEIBAAR, N.E.G. (cineol)	KOOLWATERSTOFFEN, VLOEIBAAR, N.E.G. (cineol)	HYDROCARBONS, LIQUID, N.O.S. (cineole)	HYDROCARBONS, LIQUID, N.O.S. (cineole)
<b>14.3 Transportgevaarklasse (n)</b>	3 	3 	3 	3 
<b>14.4 Verpakkingsgroep</b>	III	III	III	III
<b>14.5 Milieugevaren</b>	Nee.	Nee.	No.	No.
<b>Extra informatie</b>	-	-	<b>Emergency schedules (EmS)</b> F-E-S-D	The environmentally hazardous substance mark may appear if required by other transportation regulations.

## RUBRIEK 14: Informatie met betrekking tot het vervoer

**14.6 Bijzondere voorzorgen voor de gebruiker** : **Transport op eigen terrein:** bij verplaatsing van het product moeten verpakkingen altijd goed gesloten zijn en rechtop staan. Personen die bij deze werkzaamheden betrokken zijn, moeten vooraf geïnformeerd worden over hoe te handelen bij een calamiteit.

**14.7 Vervoer in bulk overeenkomstig bijlage II bij Marpol en de IBC-code** : Niet beschikbaar.

## RUBRIEK 15: Regelgeving

**15.1 Specifieke veiligheids-, gezondheids- en milieureglementen en -wetgeving voor de stof of het mengsel EU Verordening (EG) nr. 1907/2006 (REACH)**

**Bijlage XIV - Lijst van stoffen die aan toelating zijn onderworpen**

**Bijlage XIV**

Geen van de bestanddelen zijn gereguleerd.

**Zeer zorgwekkende stoffen**

Geen van de bestanddelen zijn gereguleerd.

**Bijlage XVII - Beperkingen met betrekking tot de productie, het op de markt brengen en het gebruik van bepaalde gevaarlijke stoffen, mengsels en producten** : Niet van toepassing.

**Overige EU-regelgeving**

**Europese inventaris** : Alle bestanddelen worden vermeld tenzij ze daarvan zijn vrijgesteld.

**Ozonafbrekende stoffen (1005/2009/EU)**

Niet vermeld.

**Voorafgaande geïnformeerde toestemming (PIC) (649/2012/EU)**

Niet vermeld.

**Seveso directief**

Dit product valt onder de Seveso-richtlijn.

**Gevaarscriteria**

**Categorie**

P5c: Ontvlambare vloeistoffen van categorie 2 of 3 die niet onder P5a of P5b vallen

**Nationale regelgeving**

**Emissiebeleid water (ABM)** : Weinig schadelijk voor in water levende organismen. Bevat stoffen die gevaarlijk zijn voor het aquatisch milieu. Saneringsinspanning: A

**Internationale regelgeving**

**Chemische Wapens Conventie Lijst schema's I, II & III chemische stoffen**

Niet vermeld.

**Montreal protocol (Annex A, B, C, E)**

Niet vermeld.

**Stockholm conventie over persistente organische vervuilers**

Niet vermeld.

**Verdrag van Rotterdam inzake de PIC-procedure (Prior Informed Consent: voorafgaande geïnformeerde toestemming)**

Niet vermeld.

## RUBRIEK 15: Regelgeving

### UNECE Aarhus Protocol over POPs en zware metalen

Niet vermeld.

### Internationale lijsten

#### Nationaal overzicht

**Australië** : Niet bepaald.

**Canada** : Ten minste één bestanddeel is niet opgenomen in de Canadese DSL, maar deze zijn alle opgenomen in de Canadese NDSL.

**China** : Alle bestanddelen worden vermeld tenzij ze daarvan zijn vrijgesteld.

**Japan** : **Japanse inventaris (ENCS)**: Niet bepaald.  
**Japanse inventaris (ISHL)**: Niet bepaald.

**Maleisië** : Niet bepaald.

**Nieuw-Zeeland** : Alle bestanddelen worden vermeld tenzij ze daarvan zijn vrijgesteld.

**Filipijnen** : Niet bepaald.

**Republiek Korea** : Niet bepaald.

**Taiwan** : Alle bestanddelen worden vermeld tenzij ze daarvan zijn vrijgesteld.

**Turkije** : Niet bepaald.

**Verenigde Staten** : Niet bepaald.

**15.2** : Dit product bevat bestanddelen waarvoor chemische veiligheidsbeoordelingen vereist zijn.  
**Chemischeveiligheidsbeoordeling**

## RUBRIEK 16: Overige informatie

Geeft informatie aan die gewijzigd is sinds de voorgaande uitgave.

**Afkortingen en acroniemen** : ATE = Acut toxiciteitschatting  
CLP = Indeling, etikettering en verpakking van stoffen en mengsels [Verordening (EG) No. 1272/2008]  
DMEL = afgeleide minimaal effect dosis  
DNEL = De afgeleide dosis zonder effect  
EUH zin = CLP-specifieke gevaarszin  
PBT = Persistent, Bioaccumulatief en Toxisch  
PNEC = Voorspelde geen effect concentratie  
RRN = REACH registratie nummer  
zPzB = zeer persistent en zeer bioaccumulatief

### Procedure gebruikt voor het afleiden van de indeling in overeenstemming met Verordening (EG) nr.1272/2008 [CLP/GHS]

Classificatie	Rechtvaardiging
Flam. Liq. 3, H226 Asp. Tox. 1, H304	Beoordeling door deskundige Beoordeling door deskundige

### Volledige tekst van afgekorte H-zinnen

H226 H304	Ontvlambare vloeistof en damp. Kan dodelijk zijn als de stof bij inslikken in de luchtwegen terecht komt.
--------------	--

### Volledige tekst van indelingen [CLP/GHS]

Asp. Tox. 1, H304 EUH066 Flam. Liq. 3, H226	ASPIRATIEGEVAAR - Categorie 1 Herhaalde blootstelling kan een droge of een gebarsten huid veroorzaken. ONTVLAMBARE VLOEISTOFFEN - Categorie 3
---	---

### Volledige tekst van afgekorte R-zinnen

R65- Schadelijk: kan longschade veroorzaken na verslikken.  
R66- Herhaalde blootstelling kan een droge of een gebarsten huid veroorzaken.  
R53- Kan in het aquatisch milieu op lange termijn schadelijke effecten veroorzaken.

### Volledige tekst van indelingen [Richtlijn gevaarlijke stoffen/Richtlijn gevaarlijke preparaten]

## RUBRIEK 16: Overige informatie

Xn - Schadelijk

**Gedrukt op** : 15-2-2016

**Datum van uitgave/ Revisie datum** : 3-2-2016

**Datum vorige uitgave** : 5-1-2016

**Versie** : 1.01

### Kennisgeving aan de lezer

Naar ons beste weten is de hierin ingesloten informatie juist. Noch bovengenoemde leverancier, noch enige dochtermaatschappij ervan, aanvaardt echter ook maar enige aansprakelijkheid voor de juistheid en volledigheid van de hierin besloten informatie. De gebruiker is als enige verantwoordelijk voor de uiteindelijke beslissing of een bepaald materiaal al dan niet geschikt is. Elk van de materialen kan onbekende risico's met zich meebrengen. In het gebruik ervan moet daarom grote zorgvuldigheid betracht worden. Ofschoon sommige risico's in dit gevarendocument worden beschreven, kunnen wij niet garanderen dat dit de enige bestaande risico's zijn.