

# FICHA DE DATOS DE SEGURIDAD

HG pintar sin lijar

## SECCIÓN 1. Identificación de la sustancia o la mezcla y de la sociedad o la empresa

### 1.1 Identificador del producto

**Nombre del producto** : HG pintar sin lijar  
**Código del producto** : 309 ART  
**Descripción del producto** : Limpiador.  
**Tipo del producto** : Líquido.  
**Otros medios de identificación** : No disponible.

### 1.2 Usos pertinentes identificados de la sustancia o de la mezcla y usos desaconsejados

HG "Pintar sin Lijar" es un producto que se puede utilizar con dos fines diferentes:

1) Para la limpieza de pinturas y de superficies no tratadas antes de pintarlas.

Limpia y elimina eficazmente toda clase de residuos y grasas dejando la superficie tan limpia que a veces, incluso, no es necesario lijar.

2) Ideal para limpiar rápida y fácilmente la suciedad producida por la contaminación atmosférica, las adherencias de nicotina, etc. Adecuado para uso interior y exterior.

### 1.3 Datos del proveedor de la ficha de datos de seguridad

HG International BV  
Damsluisweg 70 - NL-1332 EJ - Almere - The Netherlands  
Tel.: +31 (0)36 54 94 700 - Fax: +31 (0)36 54 94 744  
Email: info@hg.eu - Internet: www.hg.eu

**Dirección de e-mail de la persona responsable de esta FDS** : safety@hg.eu

#### Contacto nacional

##### **Spain**

HG Spain  
Av.Les Corts Catalanes 5 -7 08173 Sant Cugat del Valles Barcelona  
Tel.:00-34 935 571 044 - Fax:00-34 935 571 098

### 1.4 Teléfono de emergencia

#### Centro de información toxicológica/organismo asesor nacional

**Número de teléfono** : **Espana**  
Telefono de Urgencias Toxicologicas 915620420

#### Proveedor

**Número de teléfono** : +31 (0)36 54 94 777  
**Horas de funcionamiento** : 09.00 - 17.00  
**Limitaciones a la información** : Sólo para el personal médico.

## SECCIÓN 2. Identificación de los peligros

### 2.1 Clasificación de la sustancia o de la mezcla

**Definición del producto** : Mezcla

**Clasificación de acuerdo con el Reglamento (CE) n.º. 1272/2008 [CLP/GHS]**

Flam. Liq. 3, H226

Eye Dam. 1, H318

El producto está clasificado como peligroso según el Reglamento (CE) 1272/2008 con las enmiendas correspondientes.

Consultar en la Sección 16 el texto completo de las frases H arriba declaradas.

En caso de requerir información más detallada relativa a los síntomas y efectos sobre la salud, consulte en la Sección 11.

### 2.2 Elementos de la etiqueta

**Pictogramas de peligro** :



**Palabra de advertencia** : Peligro

**Indicaciones de peligro** : Líquidos y vapores inflamables.  
Provoca lesiones oculares graves.

#### Consejos de prudencia

**General** : Si se necesita consejo médico, tener a mano el envase o la etiqueta. Mantener fuera del alcance de los niños.

**Prevención** : Mantener alejado del calor, de superficies calientes, de chispas, de llamas abiertas y de cualquier otra fuente de ignición. No fumar. Mantener el recipiente herméticamente cerrado. Llevar gafas de protección.

**Respuesta** : EN CASO DE CONTACTO CON LOS OJOS: Aclarar cuidadosamente con agua durante varios minutos. Quitar las lentes de contacto, si lleva y resulta fácil. Seguir aclarando.

**Almacenamiento** : No aplicable

**Eliminación** : No aplicable

**Ingredientes peligrosos** : Isotridecanol, ethoxylated

**Elementos suplementarios que deben figurar en las etiquetas** : No aplicable.

**Anexo XVII - Restricciones a la fabricación, la comercialización y el uso de determinadas sustancias, mezclas y artículos peligrosos** : No aplicable.

#### Requisitos especiales de envasado

**Recipientes que deben ir provistos de un cierre de seguridad para niños** : No aplicable.

**Advertencia de peligro táctil** : No aplicable.

### 2.3 Otros peligros

**Otros peligros que no conducen a una clasificación** : No se conoce ninguno.

## SECCIÓN 3. Composición/información sobre los componentes

### 3.2 Mezclas : Mezcla

Nombre del producto o ingrediente	Identificadores	%	Reglamento (CE) n.º 1272/2008 [CLP]	Tipo
pirofosfato de tetrapotasio	REACH #: 01-2119489369-18 CE: 230-785-7 CAS: 7320-34-5	≥1 - <5	Eye Irrit. 2, H319	[1]
Isotridecanol, ethoxylated	CE: 500-241-6 CAS: 69011-36-5	≥1 - <5	Eye Dam. 1, H318 Aquatic Chronic 3, H412	[1]
sulfato de sodio y 2-(2-dodeciloxyetoxi)etilo propan-2-ol	CE: 221-416-0 CAS: 3088-31-1 REACH #: 01-2119457558-25 CE: 200-661-7 CAS: 67-63-0 Índice: 603-117-00-0	≥1 - <5	Skin Irrit. 2, H315 Eye Dam. 1, H318 Flam. Liq. 2, H225 Eye Irrit. 2, H319 STOT SE 3, H336	[1] [1] [2]
ácido bencenosulfónico, 4-C10-13-sec-alkil derivados	CE: 287-494-3 CAS: 85536-14-7	≥1 - <3	Acute Tox. 4, H302 Skin Corr. 1C, H314 Eye Dam. 1, H318 <b>Consultar en la Sección 16 el texto completo de las frases H arriba declaradas.</b>	[1]

No hay ningún ingrediente adicional que, con el conocimiento actual del proveedor y en las concentraciones aplicables, sea clasificado como de riesgo para la salud o el medio ambiente, sea PBT, mPmB o una sustancia que suscite un grado de preocupación equivalente, o tenga asignado un límite de exposición laboral y, por lo tanto, se deba indicar en esta sección.

#### Tipo

[1] Sustancia clasificada con un riesgo a la salud o al medio ambiente

[2] Sustancia con límites de exposición profesionales

[3] La sustancia cumple los criterios de PBT según el Reglamento (CE) n.º. 1907/2006, Anexo XIII

[4] La sustancia cumple los criterios de mPmB según el Reglamento (CE) n.º. 1907/2006, Anexo XIII

[5] Sustancia que suscite un grado de preocupación equivalente

Los límites de exposición laboral, en caso de existir, figuran en la sección 8.

## SECCIÓN 4. Primeros auxilios

### 4.1 Descripción de los primeros auxilios

- Contacto con los ojos** : Obtenga atención médica inmediatamente. Llamar a un centro de información toxicológica o a un médico. Enjuagar los ojos inmediatamente con mucha agua, levantando de vez en cuando los párpados superior e inferior. Verificar si la víctima lleva lentes de contacto y en este caso, retirárselas. Continúe enjuagando por lo menos durante 10 minutos. Las quemaduras químicas se deben tratar inmediatamente por un médico.
- Inhalación** : Busque atención médica si se presentan síntomas. Transportar a la víctima al exterior y mantenerla en reposo en una posición confortable para respirar.
- Contacto con la piel** : Obtenga atención médica inmediatamente. Llamar a un centro de información toxicológica o a un médico. Lave con agua abundante la piel contaminada. Quítese la ropa y calzado contaminados. Lave bien la ropa contaminada con agua antes de quitársela, o use guantes. Continúe enjuagando por lo menos durante 10 minutos. Las quemaduras químicas se deben tratar inmediatamente por un médico. Lavar la ropa antes de volver a usarla. Limpiar completamente el calzado antes de volver a usarlo.
- Ingestión** : Obtenga atención médica inmediatamente. Llamar a un centro de información toxicológica o a un médico. Las quemaduras químicas se deben tratar inmediatamente por un médico.

## SECCIÓN 4. Primeros auxilios

**Protección del personal de primeros auxilios** : No se debe realizar ninguna acción que suponga un riesgo personal o sin formación adecuada. Si se sospecha que los vapores continúan presentes, la persona encargada del rescate deberá usar una máscara adecuada o un aparato de respiración autónoma. Puede ser peligroso para la persona que proporcione ayuda al dar respiración boca a boca. Lave bien la ropa contaminada con agua antes de quitársela, o use guantes.

### 4.2 Principales síntomas y efectos, agudos y retardados

#### Signos/síntomas de sobreexposición

**Contacto con los ojos** : Los síntomas adversos pueden incluir los siguientes:  
dolor  
lagrimeo  
rojez

**Inhalación** : Ningún dato específico.

**Contacto con la piel** : Los síntomas adversos pueden incluir los siguientes:  
dolor o irritación  
rojez  
puede provocar la formación de ampollas

**Ingestión** : Los síntomas adversos pueden incluir los siguientes:  
dolores gástricos

### 4.3 Indicación de toda atención médica y de los tratamientos especiales que deban dispensarse inmediatamente

**Notas para el médico** : Tratar sintomáticamente. Contactar un especialista en tratamientos de envenenamientos inmediatamente si se ha ingerido o inhalado una gran cantidad.

**Tratamientos específicos** : No hay un tratamiento específico.

## SECCIÓN 5. Medidas de lucha contra incendios

### 5.1 Medios de extinción

**Medios de extinción apropiados** : Utilizar polvos químicos secos, CO<sub>2</sub>, agua pulverizada (niebla de agua) o espuma.

**Medios de extinción no apropiados** : No usar chorro de agua.

### 5.2 Peligros específicos derivados de la sustancia o la mezcla

**Peligros derivados de la sustancia o mezcla** : Líquidos y vapores inflamables. La presión puede aumentar y el contenedor puede explotar en caso de calentamiento o incendio, con el riesgo de producirse una explosión. Los residuos líquidos que se filtran en el alcantarillado pueden causar un riesgo de incendio o de explosión.

**Productos peligrosos de la combustión** : Los productos de descomposición pueden incluir los siguientes materiales:  
dióxido de carbono  
monóxido de carbono  
óxidos de azufre  
óxidos de fósforo  
óxido/óxidos metálico/metálicos

### 5.3 Recomendaciones para el personal de lucha contra incendios

**Medidas especiales que deben tomar los equipos de lucha contra incendios** : En caso de incendio, aislar rápidamente la zona, evacuando a todas las personas de las proximidades del lugar del incidente. No se debe realizar ninguna acción que suponga un riesgo personal o sin formación adecuada. Desplazar los contenedores lejos del incendio si puede hacerse sin peligro. Use agua pulverizada para refrigerar los envases expuestos al fuego.

## SECCIÓN 5. Medidas de lucha contra incendios

- Equipo de protección especial para el personal de lucha contra incendios** : Los bomberos deben llevar equipo de protección apropiado y un equipo de respiración autónomo con una máscara facial completa que opere en modo de presión positiva. Las prendas para bomberos (incluidos cascos, guantes y botas de protección) conformes a la norma europea EN 469 proporcionan un nivel básico de protección en caso de incidente químico.

## SECCIÓN 6. Medidas en caso de vertido accidental

### 6.1 Precauciones personales, equipo de protección y procedimientos de emergencia

- Para el personal que no forma parte de los servicios de emergencia** : No se debe realizar ninguna acción que suponga un riesgo personal o sin formación adecuada. Evacuar los alrededores. No deje que entre el personal innecesario y sin protección. No toque o camine sobre el material derramado. Apagar todas las fuentes de ignición. Ni bengalas, ni humo, ni llamas en el área de riesgo. No respire los vapores o nieblas. Proporcione ventilación adecuada. Llevar un aparato de respiración apropiado cuando el sistema de ventilación sea inadecuado. Llevar puesto un equipo de protección individual adecuado.
- Para el personal de emergencia** : Si se necesitan prendas especiales para gestionar el vertido, tomar en cuenta las informaciones recogidas en la Sección 8 en relación a los materiales adecuados y no adecuados. Consultar también la información mencionada en "Para personal de no emergencia".

- 6.2 Precauciones relativas al medio ambiente** : Evitar la dispersión del material derramado, su contacto con el suelo, las vías fluviales, las tuberías de desagüe y las alcantarillas. Informar a las autoridades pertinentes si el producto ha causado contaminación medioambiental (alcantarillas, vías fluviales, suelo o aire).

### 6.3 Métodos y material de contención y de limpieza

- Derrame pequeño** : Detener la fuga si esto no presenta ningún riesgo. Retire los envases del área del derrame. Use herramientas a prueba de chispas y equipo a prueba de explosión. Diluir con agua y fregar si es soluble en agua. Alternativamente, o si es insoluble en agua, absorber con un material seco inerte y colocar en un contenedor de residuos adecuado. Elimine por medio de un contratista autorizado para la eliminación.
- Gran derrame** : Detener la fuga si esto no presenta ningún riesgo. Retire los envases del área del derrame. Use herramientas a prueba de chispas y equipo a prueba de explosión. Aproximarse al vertido en el sentido del viento. Evite que se introduzca en alcantarillas, canales de agua, sótanos o áreas reducidas. Lave los vertidos hacia una planta de tratamiento de efluentes o proceda como se indica a continuación. Detener y recoger los derrames con materiales absorbentes no combustibles, como arena, tierra, vermiculita o tierra de diatomeas, y colocar el material en un envase para desecharlo de acuerdo con las normativas locales. Elimine por medio de un contratista autorizado para la eliminación. El material absorbente contaminado puede presentar el mismo riesgo que el producto derramado.

- 6.4 Referencia a otras secciones** : Consultar en la Sección 1 la información de contacto en caso de emergencia. Consultar en la Sección 8 la información relativa a equipos de protección personal apropiados. Consulte en la Sección 13 la información adicional relativa al tratamiento de residuos.

## SECCIÓN 7. Manipulación y almacenamiento

La información recogida en esta sección contiene consejos e indicaciones generales. La lista de Usos identificados en la Sección 1 debe ser consultada para cualquier información disponible de uso específico mencionada en Escenario(s) de Exposición.

### 7.1 Precauciones para una manipulación segura

HG pintar sin lijar

## SECCIÓN 7. Manipulación y almacenamiento

- Medidas de protección** : Usar un equipo de protección personal adecuado (Consultar Sección 8). No introducir en ojos en la piel o en la ropa. No respire los vapores o nieblas. No ingerir. Use sólo con ventilación adecuada. Llevar un aparato de respiración apropiado cuando el sistema de ventilación sea inadecuado. No entre en áreas de almacenamiento y espacios cerrados a menos que estén ventilados adecuadamente. Consérvese en su envase original o en uno alternativo aprobado fabricado en un material compatible, manteniéndose bien cerrado cuando no esté en uso. Mantener alejado del calor, chispas, llamas al descubierto, o de cualquier otra fuente de ignición. Use equipo eléctrico (de ventilación, iluminación y manipulación de materiales) a prueba de explosiones. Utilizar únicamente herramientas que no produzcan chispas. Tomar medidas de precaución contra la acumulación de cargas electrostáticas. Los envases vacíos retienen residuos del producto y pueden ser peligrosos. No vuelva a usar el envase.
- Información relativa a higiene en el trabajo de forma general** : Deberá prohibirse comer, beber o fumar en los lugares donde se manipula, almacena o trata este producto. Los trabajadores deberán lavarse las manos y la cara antes de comer, beber o fumar. Retirar el equipo de protección y las ropas contaminadas antes de acceder a zonas donde se coma. Consultar también en la Sección 8 la información adicional sobre medidas higiénicas.

### 7.2 Condiciones de almacenamiento seguro, incluidas posibles incompatibilidades

Conservar de acuerdo con las normativas locales. Almacenar en un área separada y homologada. Almacenar en el contenedor original protegido de la luz directa del sol en un área seca, fresca y bien ventilada, separado de materiales incompatibles (ver Sección 10) y comida y bebida. Guardar bajo llave. Eliminar todas las fuentes de ignición. Manténgase alejado de los materiales oxidantes. Mantener el contenedor bien cerrado y sellado hasta el momento de usarlo. Los envases abiertos deben cerrarse perfectamente con cuidado y mantenerse en posición vertical para evitar derrames. No almacenar en contenedores sin etiquetar. Utilícese un envase de seguridad adecuado para evitar la contaminación del medio ambiente.

#### Directiva Seveso - Umbrales de notificación (en toneladas)

##### Criterios de peligro

Categoría	Notificación y umbral MAPP	Umbral de notificación de seguridad
P5c: Líquidos inflamables 2 y 3 que no se encuadran en P5a o P5b	5000	50000

### 7.3 Usos específicos finales

- Recomendaciones** :
- Soluciones específicas del sector industrial** : No disponible.

## SECCIÓN 8. Controles de exposición/protección individual

La información recogida en esta sección contiene consejos e indicaciones generales. La información que se proporciona está basada en los usos habituales anticipados para el producto. Puede ser necesario tomar medidas adicionales para su manipulación a granel u otros usos que pudieran aumentar de manera significativa la exposición de los trabajadores o la liberación al medio ambiente.

### 8.1 Parámetros de control

#### Límites de exposición profesional

Nombre del producto o ingrediente	Valores límite de la exposición
propan-2-ol	INSHT (España, 1/2017). VLA-ED: 200 ppm 8 horas. VLA-ED: 500 mg/m <sup>3</sup> 8 horas. VLA-EC: 400 ppm 15 minutos. VLA-EC: 1000 mg/m <sup>3</sup> 15 minutos.



## SECCIÓN 8. Controles de exposición/protección individual

**Procedimientos recomendados de control** : Si este producto contiene ingredientes con límites de exposición, puede ser necesaria la supervisión personal, del ambiente de trabajo o biológica para determinar la efectividad de la ventilación o de otras medidas de control y/o la necesidad de usar un equipo de protección respiratoria. Deben utilizarse como referencia normas de monitorización como las siguientes: Norma europea EN 689 (Atmósferas en los lugares de trabajo. Directrices para la evaluación de la exposición por inhalación de agentes químicos para la comparación con los valores límite y estrategia de medición) Norma europea EN 14042 (Atmósferas en los lugares de trabajo. Directrices para la aplicación y uso de procedimientos para evaluar la exposición a agentes químicos y biológicos) Norma europea EN 482 (Atmósferas en los lugares de trabajo. Requisitos generales relativos al funcionamiento de los procedimientos para la medida de agentes químicos) Deberán utilizarse asimismo como referencia los documentos de orientación nacionales relativos a métodos de determinación de sustancias peligrosas.

### Valores DNEL/DMEL

No hay valores DNEL/DMEL disponibles.

### Valor PNEC

No hay valores PNEC disponibles.

## 8.2 Controles de la exposición

**Controles técnicos apropiados** : Use sólo con ventilación adecuada. Utilizar aislamientos de áreas de producción, sistemas de ventilación locales, u otros procedimientos de ingeniería para mantener la exposición del obrero a los contaminantes aerotransportados por debajo de todos los límites recomendados o estatutarios. Los controles de ingeniería también deben mantener el gas, vapor o polvo por debajo del menor límite de explosión. Utilizar equipo de ventilación anti-exposición.

### Medidas de protección individual

**Medidas higiénicas** : Lave las manos, antebrazos y cara completamente después de manejar productos químicos, antes de comer, fumar y usar el lavabo y al final del período de trabajo. Usar las técnicas apropiadas para eliminar ropa contaminada. Lavar las ropas contaminadas antes de volver a usarlas. Verifique que las estaciones de lavado de ojos y duchas de seguridad se encuentren cerca de las estaciones de trabajo.

**Protección de los ojos/la cara** : Se debe usar un equipo protector ocular que cumpla con las normas aprobadas cuando una evaluación del riesgo indique que es necesario, a fin de evitar toda exposición a salpicaduras del líquido, lloviznas, gases o polvos. Si es posible el contacto, se debe utilizar la siguiente protección, salvo que la valoración indique un grado de protección más alto: gafas contra salpicaduras químicas y/o pantalla facial. Si existe riesgo de inhalación, puede ser necesario utilizar en su lugar un respirador con careta completa. Recomendado: gafas protectoras contra salpicaduras químicas.

### Protección de la piel

**Protección de las manos** : No aplicable

**Protección corporal** : Antes de utilizar este producto se debe seleccionar equipo protector personal para el cuerpo basándose en la tarea a ejecutar y los riesgos involucrados y debe ser aprobado por un especialista. Cuando haya riesgo de ignición a consecuencia de cargas electrostáticas, utilizar indumentaria de protección antiestática. Para ofrecer la máxima protección frente a descargas electrostáticas, la indumentaria debe incluir monos, botas y guantes con propiedades antiestáticas. Consultar la norma europea EN 1149 para obtener información adicional sobre requisitos de materiales y diseños y métodos de prueba.

**Otro tipo de protección cutánea** : Se deben elegir el calzado adecuado y cualquier otra medida de protección cutánea necesaria dependiendo de la tarea que se lleve a cabo y de los riesgos implicados. Tales medidas deben ser aprobadas por un especialista antes de proceder a la manipulación de este producto.

**Protección respiratoria** : Basándose en la evaluación de los riesgos y la exposición, seleccionar un respirador que satisfaga los estándares o certificaciones apropiados. Los respiradores deben usarse de conformidad con un programa de protección respiratoria para asegurar su adecuación, formación y otros aspectos del buen uso.

HG pintar sin lijar

## SECCIÓN 8. Controles de exposición/protección individual

**Controles de exposición medioambiental** : Se deben verificar las emisiones de los equipos de ventilación o de los procesos de trabajo para verificar que cumplen con los requisitos de la legislación de protección del medio ambiente. En algunos casos para reducir las emisiones hasta un nivel aceptable, será necesario usar depuradores de humo, filtros o modificar el diseño del equipo del proceso.

## SECCIÓN 9. Propiedades físicas y químicas

### 9.1 Información sobre propiedades físicas y químicas básicas

#### Aspecto

<b>Estado físico</b>	: Líquido.
<b>Color</b>	: Verde.
<b>Olor</b>	: Perfumado.
<b>Umbral olfativo</b>	: No disponible.
<b>pH</b>	: 9,3
<b>Punto de fusión/punto de congelación</b>	: No disponible.
<b>Punto inicial de ebullición e intervalo de ebullición</b>	: No disponible.
<b>Punto de inflamación</b>	: Vaso cerrado: 58°C
<b>Tasa de evaporación</b>	: No disponible.
<b>Inflamabilidad (sólido, gas)</b>	: No disponible.
<b>Límites superior/inferior de inflamabilidad o de explosividad</b>	: No disponible.
<b>Presión de vapor</b>	: No disponible.
<b>Densidad de vapor</b>	: No disponible.
<b>Densidad relativa</b>	: 1,03
<b>Solubilidad(es)</b>	: Fácilmente soluble en los siguientes materiales: agua fría y agua caliente.
<b>Coefficiente de reparto: n-octanol/agua</b>	: No disponible.
<b>Temperatura de auto-inflamación</b>	: No disponible.
<b>Temperatura de descomposición</b>	: No disponible.
<b>Viscosidad</b>	: No disponible.
<b>Propiedades explosivas</b>	: No disponible.
<b>Propiedades comburentes</b>	: No disponible.

### 9.2 Otros datos

**Solubilidad en agua** : No disponible.

Ninguna información adicional.

## SECCIÓN 10. Estabilidad y reactividad

**10.1 Reactividad** : No hay datos de ensayo disponibles sobre la reactividad de este producto o sus componentes.

**10.2 Estabilidad química** : El producto es estable.

**10.3 Posibilidad de reacciones peligrosas** : En condiciones normales de almacenamiento y uso, no se producen reacciones peligrosas.



HG pintar sin lijar

## SECCIÓN 10. Estabilidad y reactividad

**10.4 Condiciones que deben evitarse** : Evitar todas las fuentes posibles de ignición (chispa o llama). No someta a presión, corte, sude, sude con latón, taladre, esmerile o esponga los envases al calor o fuentes térmicas.

**10.5 Materiales incompatibles** : Reactivo o incompatible con los siguientes materiales: materiales oxidantes

**10.6 Productos de descomposición peligrosos** : En condiciones normales de almacenamiento y uso, no se deberían formar productos de descomposición peligrosos.

## SECCIÓN 11. Información toxicológica

### 11.1 Información sobre los efectos toxicológicos

#### Toxicidad aguda

Nombre del producto o ingrediente	Resultado	Especies	Dosis	Exposición
sulfato de sodio y 2-(2-dodeciloxietoxi)etilo propan-2-ol	DL50 Oral	Rata	>5000 mg/kg	-
	DL50 Dérmica	Conejo	12800 mg/kg	-
	DL50 Oral	Rata	5000 mg/kg	-
	DL50 Oral	Rata	1470 mg/kg	-
ácido bencenosulfónico, 4-C10-13-sec-alquil derivados	DL50 Oral	Rata	1470 mg/kg	-

**Conclusión/resumen** : No disponible.

#### Estimaciones de toxicidad aguda

No disponible.

#### Irritación/Corrosión

Nombre del producto o ingrediente	Resultado	Especies	Puntuación	Exposición	Observación
propan-2-ol	Ojos - Irritante moderado	Conejo	-	24 horas 100 milligrams	-
	Ojos - Irritante moderado	Conejo	-	10 milligrams	-
	Ojos - Muy irritante	Conejo	-	100 milligrams	-
ácido bencenosulfónico, 4-C10-13-sec-alquil derivados	Piel - Irritante leve	Conejo	-	500 milligrams	-
	Ojos - Irritante moderado	Conejo	-	0.1 Milliliters	-
	Piel - Muy irritante	Conejo	-	0.5 Milliliters	-

**Conclusión/resumen** : No disponible.

#### Sensibilización

**Conclusión/resumen** : No disponible.

#### Mutagénesis

**Conclusión/resumen** : No disponible.

#### Carcinogenicidad

**Conclusión/resumen** : No disponible.

#### Toxicidad para la reproducción

**Conclusión/resumen** : No disponible.

#### Teratogenicidad

**Conclusión/resumen** : No disponible.

#### Toxicidad específica en determinados órganos (STOT) – exposición única

HG pintar sin lijar

## SECCIÓN 11. Información toxicológica

Nombre del producto o ingrediente	Categoría	Vía de exposición	Órganos destino
propan-2-ol	Categoría 3	No aplicable.	Efectos narcóticos

### Toxicidad específica en determinados órganos (STOT) – exposición repetida

No disponible.

### Peligro de aspiración

No disponible.

**Información sobre posibles vías de exposición** : No disponible.

### Efectos agudos potenciales para la salud

- Contacto con los ojos** : Provoca lesiones oculares graves.  
**Inhalación** : No se conocen efectos significativos o riesgos críticos.  
**Contacto con la piel** : No se conocen efectos significativos o riesgos críticos.  
**Ingestión** : No se conocen efectos significativos o riesgos críticos.

### Síntomas relacionados con las características físicas, químicas y toxicológicas

- Contacto con los ojos** : Los síntomas adversos pueden incluir los siguientes:  
dolor  
lagrimeo  
rojez
- Inhalación** : Ningún dato específico.
- Contacto con la piel** : Los síntomas adversos pueden incluir los siguientes:  
dolor o irritación  
rojez  
puede provocar la formación de ampollas
- Ingestión** : Los síntomas adversos pueden incluir los siguientes:  
dolores gástricos

### Efectos retardados e inmediatos, así como efectos crónicos producidos por una exposición a corto y largo plazo

#### Exposición a corto plazo

**Posibles efectos inmediatos** : No disponible.

**Posibles efectos retardados** : No disponible.

#### Exposición a largo plazo

**Posibles efectos inmediatos** : No disponible.

**Posibles efectos retardados** : No disponible.

### Efectos crónicos potenciales para la salud

No disponible.

- Conclusión/resumen** : No disponible.
- General** : No se conocen efectos significativos o riesgos críticos.  
**Carcinogenicidad** : No se conocen efectos significativos o riesgos críticos.  
**Mutagénesis** : No se conocen efectos significativos o riesgos críticos.  
**Teratogenicidad** : No se conocen efectos significativos o riesgos críticos.  
**Efectos de desarrollo** : No se conocen efectos significativos o riesgos críticos.  
**Efectos sobre la fertilidad** : No se conocen efectos significativos o riesgos críticos.

HG pintar sin lijar

## SECCIÓN 11. Información toxicológica

Otros datos : No disponible.

## SECCIÓN 12. Información ecológica

### 12.1 Toxicidad

Nombre del producto o ingrediente	Resultado	Especies	Exposición
propan-2-ol	Agudo EC50 929 mg/l Agua fresca Agudo CL50 1400000 µg/l Agua marina Agudo CL50 4200 mg/l Agua fresca	Dafnia - Daphnia magna Crustáceos - Crangon crangon Pescado - Rasbora heteromorpha	48 horas 48 horas 96 horas

Conclusión/resumen : Biodegradable rápidamente

### 12.2 Persistencia y degradabilidad

Conclusión/resumen : Biodegradable rápidamente

Nombre del producto o ingrediente	Vida media acuática	Fotólisis	Biodegradabilidad
HG pintar sin lijar	-	-	Fácil

### 12.3 Potencial de bioacumulación

Nombre del producto o ingrediente	LogP <sub>ow</sub>	FBC	Potencial
propan-2-ol	0,05	-	bajo
ácido bencenosulfónico, 4-C10-13-sec-alquil derivados	3,2	-	bajo

### 12.4 Movilidad en el suelo

Coefficiente de partición tierra/agua (K<sub>oc</sub>) : No disponible.

Movilidad : No disponible.

### 12.5 Resultados de la valoración PBT y mPmB

PBT : No aplicable.

mPmB : No aplicable.

12.6 Otros efectos adversos : No se conocen efectos significativos o riesgos críticos.

## SECCIÓN 13. Consideraciones relativas a la eliminación

La información recogida en esta sección contiene consejos e indicaciones generales. La lista de Usos identificados en la Sección 1 debe ser consultada para cualquier información disponible de uso específico mencionada en Escenario(s) de Exposición.

### 13.1 Métodos para el tratamiento de residuos

#### Producto





**Métodos de eliminación** : Evitar o minimizar la generación de residuos cuando sea posible. La eliminación de este producto, sus soluciones y cualquier derivado deben cumplir siempre con los requisitos de la legislación de protección del medio ambiente y eliminación de desechos y todos los requisitos de las autoridades locales. Desechar los sobrantes y productos no reciclables por medio de un contratista autorizado a su eliminación. Los residuos no se deben tirar por la alcantarilla sin tratar a menos que sean compatibles con los requisitos de todas las autoridades con jurisdicción.

HG pintar sin lijar

## SECCIÓN 13. Consideraciones relativas a la eliminación

- Residuos Peligrosos** : La clasificación del producto puede cumplir los criterios de mercancía peligrosa.
- Empaquetado**
- Métodos de eliminación** : Evitar o minimizar la generación de residuos cuando sea posible. Los envases residuales deben reciclarse. Sólo se deben contemplar la incineración o el enterramiento cuando el reciclaje no sea factible.
- Precauciones especiales** : Elimínense los residuos del producto y sus recipientes con todas las precauciones posibles. Deben tomarse precauciones cuando se manipulen recipientes vaciados que no hayan sido limpiados o enjuagados. Los envases vacíos o los revestimientos pueden retener residuos del producto. El vapor procedente de residuos del producto puede crear una atmósfera altamente inflamable o explosiva en el interior del recipiente. No cortar, soldar ni esmerilar recipientes usados salvo que se hayan limpiado a fondo por dentro. Evitar la dispersión del material derramado, su contacto con el suelo, las vías fluviales, las tuberías de desagüe y las alcantarillas.

## SECCIÓN 14. Información relativa al transporte

	ADR/RID	ADN	IMDG	IATA
<b>14.1 Número ONU</b>	1993	1993	1993	1993
<b>14.2 Designación oficial de transporte de las Naciones Unidas</b>	LÍQUIDO INFLAMABLE, N.E.P. (propan-2-ol)	LÍQUIDO INFLAMABLE, N.E.P. (propan-2-ol)	FLAMMABLE LIQUID, N.O.S. (Isopropyl alcohol)	LÍQUIDO INFLAMABLE, N.E.P. (propan-2-ol)
<b>14.3 Clase(s) de peligro para el transporte</b>	3 	3 	3 	3 
<b>14.4 Grupo de embalaje</b>	III	III	III	III
<b>14.5 Peligros para el medio ambiente</b>	No.	No.	No.	No.
<b>Información adicional</b>	<u>Número de identificación de peligros</u> 30  <u>Previsiones especiales</u> 640 (E)  <u>Código para túneles</u> (D/E)	-	<u>Emergency schedules (EmS)</u> F-E, S-E	-

**14.6 Precauciones particulares para los usuarios** : **Transporte dentro de las premisas de usuarios:** siempre transporte en recipientes cerrados que estén verticales y seguros. Asegurar que las personas que transportan el producto conocen qué hacer en caso de un accidente o derrame.

**14.7 Transporte a granel con arreglo al anexo II del Convenio MARPOL y el Código IBC** : No aplicable.

HG pintar sin lijar

## SECCIÓN 15. Información reglamentaria

### 15.1 Reglamentación y legislación en materia de seguridad, salud y medio ambiente específicas para la sustancia o la mezcla

#### Reglamento de la UE (CE) n.º. 1907/2006 (REACH)

##### Anexo XIV - Lista de sustancias sujetas a autorización

###### Anexo XIV

Ninguno de los componentes está listado.

###### Sustancias altamente preocupantes

Ninguno de los componentes está listado.

**Anexo XVII -** : No aplicable.

**Restricciones a la fabricación, la comercialización y el uso de determinadas sustancias, mezclas y artículos peligrosos**

#### Otras regulaciones de la UE

**Inventario de Europa** : No determinado.

#### Sustancias destructoras de la capa de ozono (1005/2009/UE)

No inscrito.

#### Consentimiento informado previo (PIC) (649/2012/UE)

No inscrito.

#### Directiva Seveso

Este producto está controlado bajo la Directiva Seveso.

#### Criterios de peligro

Categoría

**Contiene (Reglamento (CE) n.º 648/2004)** :

tensioactivos aniónicos	5-15%
tensioactivos no iónicos, fosfatos	<5%
agentes conservantes: 2-bromo-2-nitropropane-1,3-diol; perfumes	

#### Regulaciones Internacionales

##### Sustancias químicas incluidas en la lista I, II y III de la Convención sobre armas químicas

No inscrito.

##### Protocolo de Montreal (Anexos A, B, C, E)

No inscrito.

##### Convenio de Estocolmo sobre los contaminantes orgánicos persistentes

No inscrito.

##### Convención de Rotterdam sobre el consentimiento informado previo (CIP)

No inscrito.

##### Protocolo de Aarhus sobre metales pesados y COP de la CEPE

No inscrito.

#### Listas internacionales

##### Inventario nacional

**Australia** : No determinado.

**Canadá** : No determinado.

HG pintar sin lijar

## SECCIÓN 15. Información reglamentaria

<b>China</b>	: No determinado.
<b>Turquía</b>	: No determinado.
<b>Estados Unidos</b>	: No determinado.
<b>Taiwán</b>	: No determinado.
<b>Filipinas</b>	: No determinado.
<b>Nueva Zelanda</b>	: No determinado.
<b>Malasia</b>	: No determinado.
<b>República de Corea</b>	: No determinado.
<b>Japón</b>	: <b>Inventario de Sustancias de Japón (ENCS):</b> No determinado. <b>Inventario de Sustancias de Japón (ISHL):</b> No determinado.

**15.2 Evaluación de la seguridad química** : Este producto contiene sustancias para las que aún se requieren valoraciones de seguridad química.

## SECCIÓN 16. Otra información

✓ Indica la información que ha cambiado desde la edición de la versión anterior.

**Abreviaturas y acrónimos** : ETA = Estimación de Toxicidad Aguda  
CLP = Reglamento sobre Clasificación, Etiquetado y Envasado [Reglamento (CE) No 1272/2008]  
DMEL = Nivel de Efecto Mínimo Derivado  
DNEL = Nivel sin efecto derivado  
Indicación EUH = Indicación de Peligro específica del CLP  
PBT = Persistente, Bioacumulativo y Tóxico  
PNEC = Concentración Prevista Sin Efecto  
RRN = Número de Registro REACH  
mPmB = Muy Persistente y Muy Bioacumulativa

### Procedimiento utilizado para deducir la clasificación según el Reglamento (CE) n.º. 1272/2008 [CLP/SGA]

Clasificación	Justificación
Flam. Liq. 3, H226 Eye Dam. 1, H318	Opinión de expertos Opinión de expertos

### Texto completo de las frases H abreviadas

H225	Líquido y vapores muy inflamables.
H226	Líquidos y vapores inflamables.
H302	Nocivo en caso de ingestión.
H314	Provoca quemaduras graves en la piel y lesiones oculares graves.
H315	Provoca irritación cutánea.
H318	Provoca lesiones oculares graves.
H319	Provoca irritación ocular grave.
H336	Puede provocar somnolencia o vértigo.
H412	Nocivo para los organismos acuáticos, con efectos nocivos duraderos.

### Texto completo de las clasificaciones [CLP/SGA]

Acute Tox. 4, H302	TOXICIDAD AGUDA (oral) - Categoría 4
Aquatic Chronic 3, H412	PELIGRO ACUÁTICO A LARGO PLAZO - Categoría 3
Eye Dam. 1, H318	LESIONES OCULARES GRAVES O IRRITACIÓN OCULAR - Categoría 1
Eye Irrit. 2, H319	LESIONES OCULARES GRAVES O IRRITACIÓN OCULAR - Categoría 2
Flam. Liq. 2, H225	LÍQUIDOS INFLAMABLES - Categoría 2
Flam. Liq. 3, H226	LÍQUIDOS INFLAMABLES - Categoría 3
Skin Corr. 1C, H314	CORROSIÓN O IRRITACIÓN CUTÁNEAS - Categoría 1C
Skin Irrit. 2, H315	CORROSIÓN O IRRITACIÓN CUTÁNEAS - Categoría 2
STOT SE 3, H336	TOXICIDAD ESPECÍFICA EN DETERMINADOS ÓRGANOS (STOT) - EXPOSICIÓN ÚNICA (Efectos narcóticos) - Categoría 3

**Fecha de impresión** : 30-5-2017



HG pintar sin lijar

## SECCIÓN 16. Otra información

**Fecha de emisión/ Fecha de revisión** : 19-5-2017

**Fecha de la emisión anterior** : No hay validación anterior

**Versión** : 1

### Aviso al lector

Según nuestro conocimiento y experiencia, la información aquí contenida es correcta. No obstante, ni el proveedor ni ninguna de sus subsidiarias asumen ninguna responsabilidad sobre la exactitud o integridad de la información aquí contenida. La determinación final relativa a la idoneidad de todo material es responsabilidad exclusiva del usuario. Todos los materiales pueden presentar peligros desconocidos y deben usarse con cautela. Si bien aquí se describen ciertos peligros, no podemos garantizar que éstos sean los únicos que existan.